

2016

FINANČNÁ SPRÁVA



liečime tu a teraz

magna

MAGNA v roku 2016 vynaložila na prevádzkovanie programov **1 534 069 € (95,4 %)**. Náklady na rozvoj darcovstva, všeobecný manažment a administratívu dosiahli **73 128 € (4,6 %)**. Pri svojom vzniku sa MAGNA zaviazala, že použije minimálne 80 % získaných prostriedkov na projekty a iba 20 % na rozvoj darcovstva a bežnú prevádzku organizácie.

FINANČNÝ VÝKAZ

MAGNA vás oboznamuje so svojím auditovaným finančným výkazom, ktorý poskytuje prehľad o práci organizácie MAGNA a je nástrojom preukazovania jej transparentnosti a zodpovednosti.

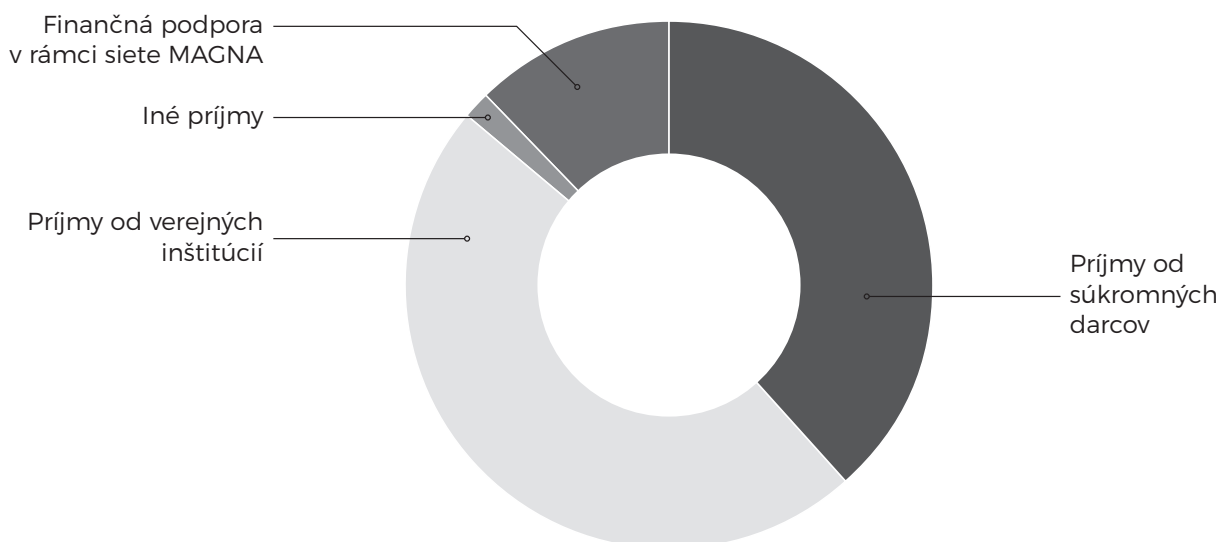
POMEROVÁ ANALÝZA

PREVÁDZKOVÉ UKAZOVATELE (%)

	2016	2015
Prevádzka	94,7	93,6
Zvyšovanie povedomia verejnosti	0,8	1,0
Sociálna misia	95,4	94,6
Fundraising	3,1	4,4
Manažment a celková administratíva	1,0	1,0
Ostatné výdavky	4,1	5,4
Výdavky	100	100

FINANČNÁ NEZÁVISLOSŤ (%)

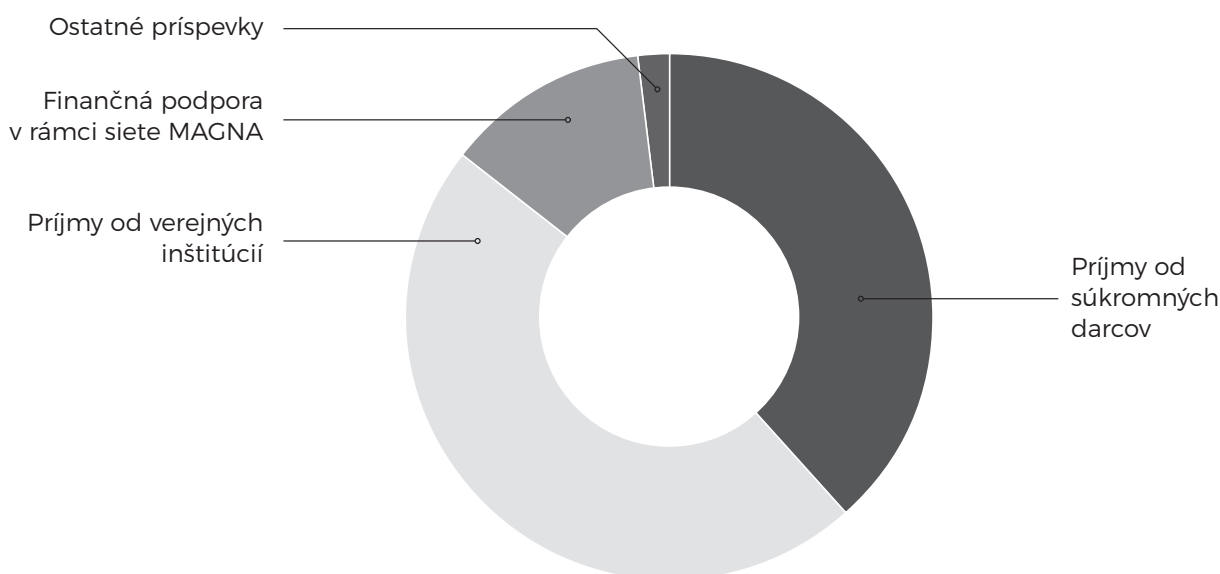
	2016	2015
Prijmy od súkromných darcov	38,4	62,6
Prijmy od verejných inštitúcií	47,4	31,5
Iné príjmy	1,8	4,4
Finančná podpora v rámci siete MAGNA	12	1
Prijmy	100	100



PRÍJMY (v €)

V roku 2016 príjmy organizácie MAGNA v porovnaní s rokom 2015 vzrástli. Celkové príjmy v roku 2016 dosiahli výšku **1 865 604 €**, čo predstavuje nárast o **591 980 €** oproti roku 2015. Viac ako 76 tis. príspevkov od jednotlivých darcov a súkromných inštitúcií vytvorilo v roku 2016 38,4 % príjmov organizácie MAGNA.

	2016	2015
Príjmy od súkromných darcov	716 796	796 756
Príjmy od verejných inštitúcií	883 481	401 820
Finančná podpora v rámci siete MAGNA	232 202	18 779
Ostatné príspevky	33 125	56 269
Príjmy spolu	1 865 604	1 273 624



IN-KIND PRÍSPEVKY A SLUŽBY

MAGNA dostáva príležitostne in-kind príspevky, a to najmä vo forme bezplatného používania tovaru alebo služieb (lieky a zdravotnícke vybavenie v teréne, poradenstvo, bezplatné cestovanie v operačných centrách). Tieto in-kind príspevky nie sú uvádzané v prevádzkovom výkazníctve, avšak nižšie uvádzame odhad hodnoty týchto tovarov a služieb. Výška príspevkov sa hodnotí na základe potvrdenia darcu alebo darovacej zmluvy. Poskytovanie dobrovoľníckej práce v rámci humanitárnych projektov MAGNA nie je uvádzané v účtovníctve. Táto forma prispievania je jednou zo základných zložiek Kódexu a princípov organizácie MAGNA.

Odhad celkovej hodnoty tovarov a služieb prijatých v roku 2016:

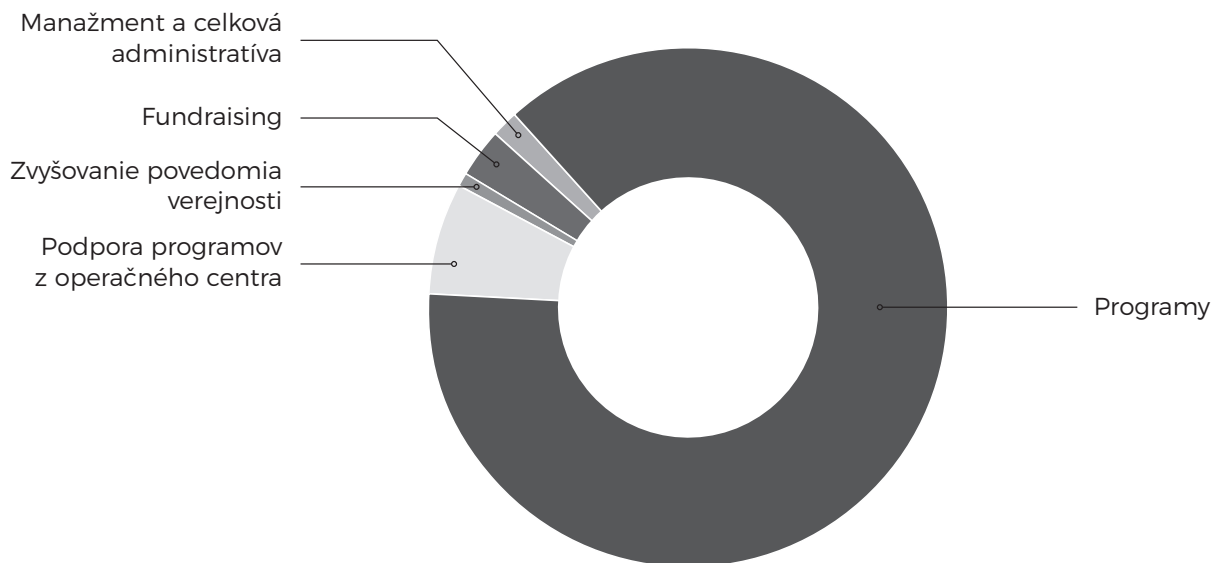
	2016
Operačné centrum (sídlo)	102 858
Terénne výdavky na programy	195 220
In-kind príspevky spolu	298 078

VÝDAVKY (v €)

Celkové výdavky v roku 2016 boli vo výške **1 607 197 €**, čo predstavuje nárast o **315 391 €** oproti roku 2015. Tieto výdavky je možné rozdeliť do dvoch hlavných kategórií: sociálna misia a iné výdavky. Podrobné rozdelenie výdavkov v rámci týchto kategórií sa nachádza v tabuľke nižšie.

	2016	2015
Programy	1 410 657	1 115 611
Podpora programov z operačného centra	110 906	70 678
Zvyšovanie povedomia verejnosti	12 506	31 345
Sociálna misia spolu	1 534 069	1 217 634
Fundraising	49 367	55 965
Manažment a celková administratíva	23 761	18 207
Ostatné výdavky spolu	73 128	74 172
Celkom	1 607 197	1 291 806

Z vyššie uvedeného vyplýva, že v roku 2016 MAGNA vynaložila **95,4 %** z celkových výdavkov na sociálnu misiu a **4,6 %** tvorili iné výdavky (v roku 2015 to bolo **94 %** a **6 %**).



Podrobný výkaz príjmov a výdavkov za rok 2016

PRÍJMY

Príjmy od súkromných darcov (v €)

Príjmy od jednotlivcov zahŕňajú:

	2016
Dary jednotlivcov	437 380
Príjmy od jednotlivcov	437 380

Príjmy od súkromných inštitúcií pochádzajú z týchto zdrojov:

	2016
Spoločnosti	11 990
Fondy a nadácie	267 069
2 % z dane	357
Ostatné	0
Príjmy od súkromných inštitúcií	279 416

V rámci našej snahy o zaručenie nezávislosti sa usilujeme udržať vysoký podiel príjmov zo súkromných zdrojov. Prostriedky pochádzajúce zo súkromných zdrojov predstavovali v roku 2016 38,4 % z celkových príjmov organizácie MAGNA. Bolo to možné vďaka viac ako 76 tis. príspevkom od jednotlivých darcov.

Podrobné rozdelenie príjmov od jednotlivcov, súkromných spoločností, fondov a nadácií (v €):

	2016
Príjmy od jednotlivcov	
Dary všeobecne	183 638
Dary formou SMS	189 402
Dary z verejných výziev	64 340
Príjmy od jednotlivcov	437 380

	2016
Fondy a nadácie	
Nadácia Orange Slovensko	2 105
Nadácia Markíza Slovensko	5 000
Nadácia otvorenej spoločnosti Slovensko	105 347
Človek v tísi	65 020
Mercury	89 597
Príjmy z fondov a nadácií	267 069

Prijmy od verejných inštitúcií (v €)

Podrobné rozdelenie darov a príspevkov od verejných inštitúcií sa nachádza v tabuľke nižšie:

	2016
Európska komisia	17 137
ECHO a inštitúcie EÚ	17 137
Švajčiarske veľvyslanectvo v DR Kongo	18 149
SlovakAid	218 196
Vládne organizácie EÚ	236 345
UNICEF Južný Sudán	77 322
UNICEF DR Kongo	552 677
Inštitúcie OSN	629 999
Prijmy od verejných inštitúcií (pozri tiež rezervný fond)	883 481

Finančná podpora v rámci siete MAGNA (v €)

Podrobné rozdelenie podpory od organizácií v rámci siete MAGNA sa nachádza v tabuľke nižšie:

	2016
MAGNA Česká republika: projekty v Sýrii	232 202
Finančná podpora v rámci siete MAGNA	232 202

Iné príjmy (v €)

	2016	2015
Prijmy z úrokov/investícií	214	88
Iné príjmy	32 911	56 181
Iné príjmy	33 125	56 269

VÝDAVKY

Výdavky na zabezpečenie chodu (v €)

SOCIÁLNA MISIA

Typ výdavkov	Programy	Podpora programov	Zvyšovanie povedomia verejnosti	Sociálna misia spolu
A. Náklady na ľudské zdroje	573 251	86 612		659 864
B. Cestovné	19 859	639		20 498
C. Liečenie a výživa	513 526	0		513 526
D. Logistika	128 813	3 520		132 333
E. Odborné služby	6 251	11 474		17 725
F. Komunikácia	16 874	1 281		18 155
G. Tlačoviny	0	0		0
H. Náklady na propagáciu	0	0	12 506	12 506
I. Kancelárske výdavky	135 076	5 434		140 511
J. Dane	0	0		0
K. Súkromná finančná podpora	9 354	0		9 354
L. Podpora od verejných inštitúcií	0	0		0
M. Finančné náklady	7 653	1 944		9 597
N. Odpisy	0	0		0

Náklady na personál – Náklady zahŕňajú všetky výdavky spojené s miestnymi a medzinárodnými pracovníkmi (vrátane leteniek, poistenia, ubytovania, atď.).

Cestovné a ubytovacie náklady – Náklady zahŕňajú všetky výdavky na cestovanie a ubytovanie, ktoré sa netýkajú zabezpečenia činností v teréne (semináre, prezentácie, stretnutia s darcami atď.).

Liečenie a výživa – Zdravotnícka a výživová kategória zahŕňa lieky a zdravotnícke pomôcky, vakcíny, poplatky za hospitalizáciu, terapeutické jedlo, školenia a vzdelávanie zdravotníckych pracovníkov, stavebný materiál a vybavenie zdravotníckych stredísk, hygienické potreby, balíčky pomoci, nájomné a iné náklady spojené so zdravotníckymi centrami. Dodávka týchto tovarov a služieb je zahrnutá do kategórie logistiky.

Logistika – Dodávky zdravotníckych a výživových produktov a služieb, stavebné výkony, stavebný materiál a s tým spojené logistické výkony.

Odborné služby – Náklady spojené so zdravotnými (lekárske prehliadky, náklady na odborné lekárske a konzultačné služby) a inými službami (daňové poradenstvo, účtovníctvo, audit, IT, vzťahy s verejnosťou, propagačná činnosť).

Propagácia a komunikácia – Náklady spojené s propagačnou činnosťou, komunikáciou s verejnými a súkromnými darcami, rozvojom darcovstva, atď.)

Administratívne a všeobecné náklady – Náklady zahŕňajú všetky výdavky spojené s prevádzkou kancelárií MAGNA a administratívou (vrátane nákladov na prenájom a prevádzku kancelárií, kancelárske potreby, poštovné, bankové poplatky).

Sociálna misia – Sociálna misia zahŕňa všetky náklady spojené s organizáciou činností v teréne ako aj všetky náklady na zdravotnícku a prevádzkovú podporu z operačných centier, ktoré sú priamo spojené s terénymi činnosťami a aktivitami na zvyšovanie povedomia verejnosti

Ostatné výdavky – Ostatné výdavky zahŕňajú náklady spojené s rozvojom darcovstva zo všetkých možných zdrojov, výdavky z titulu manažmentu a administratívy organizácie ako aj daň z príjmov za komerčné činnosti.

Programy – Programové výdavky predstavujú výdavky, ktoré vznikli v teréne alebo ktoré vynaložili operačné centrá na terénne aktivity.

Podpora programov – Podpora programov je spojená s výdavkami operačných centier z dôvodu zabezpečenia humanitárnych aktivít organizácie MAGNA (napr. návrhy projektov, monitoring a hodnotenie, nábor medzinárodných pracovníkov, činnosti vedúce k zvyšovaniu kvality a efektivity MAGNA aktivít).

Zvyšovanie povedomia – Zvyšovanie povedomia zahŕňa náklady, ktoré MAGNA vynakladá na výchovné aktivity v rámci rozširovania svojej sociálnej misie. Ide najmä o situácie, kedy MAGNA prináša svedectvá a informuje o ľuďoch nachádzajúcich sa v ťažkej, nepriaznivej situácii s cieľom oboznámiť s týmito faktami verejnosť, vyvíjať tlak na zodpovedné inštitúcie a vyvolať odozvu.

Fundraising a komunikácia – Výdavky na fundraising predstavujú náklady spojené so získavaním príspevkov z rôznych zdrojov súkromného alebo verejného typu.

Manažment a celková administratíva – Náklady na manažment a administratívu sú v prvom rade tvorené výdavkami na výkonný manažment, vedenie operačných centier a riadenie ľudských zdrojov, internú komunikáciu a s tým súvisiace aktivity organizácie.

OSTANÉ VÝDAVKY			SOCIÁLNA MISIA A OSTATNÉ VÝDAVKY SPOLU	
Fundraising	Manažment a celková administratíva	Ostatné výdavky spolu	2016	2015
22 678	9 850	32 528	692 391	624 411
0	115	115	20 613	817
0	0	0	513 526	283 504
0	0	0	132 333	102 302
9 348	3 303	12 651	30 376	41 695
646	444	1 090	19 245	20 173
0	0	0	0	
11 543	0	11 543	24 049	
5 152	2 676	7 828	148 339	135 690
0	0	0	0	3
0	0	0	9 354	31 345
0	0	0	0	
0	7 374	7 374	16 971	11 398
0	0	0	0	9 124

Rezervný fond (v €)

Nižšie uvedená tabuľka sa týka rezervného fondu, ktorý tvoria príspevky vyčlenené darcami na špeciálny účel a ktoré ešte neboli vynaložené. Uvádza aj výšku vyčlenených prostriedkov, ktoré boli prijaté a vynaložené počas roka.

	Prijmy v roku 2016	Výdavky v roku 2016	Ponechané v rezerve v roku 2016
Európska komisia	17 137	- 14 321	2 817
SlovakAid	218 196	- 66 979	151 217
UNICEF Južný Sudán	77 322	0	77 322
UNICEF DR Kongo	552 677	- 538 980	13 697
Švajčiarske veľvyslanectvo v DR Kongo	18 149	- 13 704	4 445
Rezervný fond spolu	883 481	- 633 984	249 498

Programové výdavky podľa typu a kontinentu (v €)

Typ výdavkov	ÁZIA	AMERIKA	AFRIKA	EURÓPA	2016	2015
A. Náklady na ľudské zdroje	172 299		358 039	42 914	573 252	555 403
B. Cestovné	11 380	3 836	3 731	912	19 859	0
C. Liečenie a výživa	315 019		197 711	796	513 527	283 504
D. Logistika	43 478		75 947	9 388	128 813	102 302
E. Odborné služby	4 551		1 700	0	6 251	24 001
F. Komunikácia	5 470		10 838	565	16 874	558
G. Tlačoviny	0		0	0	0	0
H. Náklady na propagáciu	0		0	0	0	0
I. Kancelárske výdavky	44 737		79 793	10 546	135 076	108 852
J. Dane	0		0	0	0	0
K. Súkromná fin. podpora	9 354		0	0	9 354	31 345
L. Podp. od verej. inštitúcií	0		0	0	0	
M. Finančné náklady	2 106		5 457	89	7 653	8 289
N. Odpisy	0		0	0	0	

KAMBODŽA

VÝDAVKY (v €)

A. Náklady na ľudské zdroje	116 555
B. Cestovné	1 806
C. Liečenie a výživa	74 362
D. Logistika	23 820
E. Odborné služby	101
F. Komunikácia	3 662
G. Tlačoviny	0
H. Náklady na propagáciu	0
I. Kancelárske výdavky	33 799
J. Dane	0
K. Súkromná finančná podpora	0
L. Podpora od verejných inštitúcií	0
M. Finančné náklady	1 065
N. Odpisy	0
O. Náklady v rámci siete MAGNA	0
Terénne výdavky	255 171

ZDROJE (v €)

Prijmy od súkromných darcov a iné príjmy	255 171
ECHO a inštitúcie EÚ	0
Vládne organizácie EÚ	0
Vládne organizácie mimo EÚ	0
Finančná podpora v rámci siete MAGNA	
Inštitúcie OSN	0
Prijmy od verejných inštitúcií	0

JUŽNÝ SUDÁN

VÝDAVKY (v €)

A. Náklady na ľudské zdroje	101 581
B. Cestovné	366
C. Liečenie a výživa	4 653
D. Logistika	13 568
E. Odborné služby	850
F. Komunikácia	3 753
G. Tlačoviny	0
H. Náklady na propagáciu	0
I. Kancelárske výdavky	36 027
J. Dane	0
K. Súkromná finančná podpora	0
L. Podpora od verejných inštitúcií	0
M. Finančné náklady	2 803
N. Odpisy	0
O. Náklady v rámci siete MAGNA	0
Terénne výdavky	163 601

ZDROJE (v €)

Prijmy od súkromných darcov a iné príjmy	125 190
ECHO a inštitúcie EÚ	
Vládne organizácie EÚ	5 086
Vládne organizácie mimo EÚ	
Finančná podpora v rámci siete MAGNA	
Inštitúcie OSN	33 325
Prijmy od verejných inštitúcií	38 411

D. R. KONGO

VÝDAVKY (v €)

A. Náklady na ľudské zdroje	256 458
B. Cestovné	3 364
C. Liečenie a výživa	193 058
D. Logistika	62 379
E. Odborné služby	850
F. Komunikácia	7 085
G. Tlačoviny	0
H. Náklady na propagáciu	0
I. Kancelárske výdavky	43 766
J. Dane	0
K. Súkromná finančná podpora	0
L. Podpora od verejných inštitúcií	0
M. Finančné náklady	2 655
N. Odpisy	0
O. Náklady v rámci siete MAGNA	0
Terénne výdavky	569 616

ZDROJE (v €)

Príjmy od súkromných darcov a iné príjmy	16 932
ECHO a inštitúcie EÚ	0
Vládne organizácie EÚ	0
Vládne organizácie mimo EÚ	0
Finančná podpora v rámci siete MAGNA	
Inštitúcie OSN	552 684
Príjmy od verejných inštitúcií	552 684

SÝRIA

VÝDAVKY (v €)

A. Náklady na ľudské zdroje	55 744
B. Cestovné	9 574
C. Liečenie a výživa	240 657
D. Logistika	19 658
E. Odborné služby	4 450
F. Komunikácia	1 808
G. Tlačoviny	0
H. Náklady na propagáciu	0
I. Kancelárske výdavky	10 938
J. Dane	0
K. Súkromná finančná podpora	9 354
L. Podpora od verejných inštitúcií	0
M. Finančné náklady	1 041
N. Odpisy	0
O. Náklady v rámci siete MAGNA	0
Terénne výdavky	353 224

ZDROJE (v €)

Príjmy od súkromných darcov a iné príjmy	59 129
ECHO a inštitúcie EÚ	0
Vládne organizácie EÚ	61 893
Vládne organizácie mimo EÚ	0
Finančná podpora v rámci siete MAGNA	232 202
Inštitúcie OSN	0
Príjmy od verejných inštitúcií	294 095

MIGRAČNÁ KRÍZA (BALKÁNSKA CESTA)

VÝDAVKY (v €)

A. Náklady na ľudské zdroje	33 426
B. Cestovné	912
C. Liečenie a výživa	796
D. Logistika	9 388
E. Odborné služby	0
F. Komunikácia	565
G. Tlačoviny	0
H. Náklady na propagáciu	0
I. Kancelárske výdavky	4 029
J. Dane	0
K. Súkromná finančná podpora	0
L. Podpora od verejných inštitúcií	0
M. Finančné náklady	89
N. Odpisy	0
O. Náklady v rámci siete MAGNA	0
Terénne výdavky	49 206

ZDROJE (v €)

Príjmy od súkromných darcov a iné príjmy	49 206
ECHO a inštitúcie EÚ	0
Vládne organizácie EÚ	0
Vládne organizácie mimo EÚ	0
Finančná podpora v rámci siete MAGNA	0
Inštitúcie OSN	0
Príjmy od verejných inštitúcií	0

OSTATNÉ KRAJINY

VÝDAVKY (v €)

A. Náklady na ľudské zdroje	9 488
B. Cestovné	3 836
C. Liečenie a výživa	0
D. Logistika	0
E. Odborné služby	0
F. Komunikácia	0
G. Tlačoviny	0
H. Náklady na propagáciu	0
I. Kancelárske výdavky	6 517
J. Dane	0
K. Súkromná finančná podpora	0
L. Podpora od verejných inštitúcií	0
M. Finančné náklady	0
N. Odpisy	0
O. Náklady v rámci siete MAGNA	0
Terénne výdavky	19 841

ZDROJE (v €)

Príjmy od súkromných darcov a iné príjmy	5 520
ECHO a inštitúcie EÚ	0
Vládne organizácie EÚ	14 321
Vládne organizácie mimo EÚ	0
Finančná podpora v rámci siete MAGNA	0
Inštitúcie OSN	0
Príjmy od verejných inštitúcií	14 321

SÚVAHA (v €)

STRANA AKTÍV		31. 12. 2016			31. 12. 2015
		Brutto	Korekcia	Netto	Korekcia
A. NEOBEŽNÝ MAJETOK SPOLU		82 404,27	71 851,20	10 553,07	17 183,44
1.	Dlhodobý nehmotný majetok	—	—	—	—
	Nehmotné výsledky z vývojovej a obdobnej činnosti	—	—	—	—
	Softvér	—	—	—	—
	Oceniteľné práva	—	—	—	—
	Ostatný dlhodobý nehmotný majetok	—	—	—	—
	Obstaranie dlhodobého nehmotného majetku	—	—	—	—
	Poskytnuté preddavky na dlhodobý nehmotný majetok	—	—	—	—
2.	Dlhodobý hmotný majetok	82 404,27	71 851,20	10 553,07	17 183,44
	Pozemky	—	—	—	—
	Umelecké diela a zbierky	—	—	—	—
	Stavby	—	—	—	—
	Samostatné hnutelné veci a súbory hnutelných vecí	14 076,27	3 520,00	10 556,27	—
	Dopravné prostriedky	68 328,00	68 331,20	-3,20	3 107,17
	Pestovateľské celky trvalých porastov	—	—	—	—
	Základné stádo a ťažné zvieratá	—	—	—	—
	Drobný dlhodobý hmotný majetok	—	—	—	—
	Ostatný dlhodobý hmotný majetok	—	—	—	—
	Obstaranie dlhodobého hmotného majetku	—	—	—	14 076,27
	Poskytnuté preddavky na dlhodobý hmotný majetok	—	—	—	—
	3.	Dlhodobý finančný majetok	—	—	—
Podielové cenné papiere a podiely v obchodných spoločnostiach		—	—	—	—
Podielové cenné papiere a podiely v obchodných spoločnostiach		—	—	—	—
Dlhové cenné papiere držané do splatnosti		—	—	—	—
Pôžičky podnikom v skupine a ostatné pôžičky		—	—	—	—
Ostatný dlhodobý finančný majetok		—	—	—	—
Obstaranie dlhodobého finančného majetku		—	—	—	—
Poskytnuté preddavky na dlhodobý finančný majetok		—	—	—	—

B. OBEŽNÝ MAJETOK SPOLU		768 390,13	–	768 390,13	571 154,00
1.	Zásoby	- 495,87	–	-495,87	13 909,43
	Materiál		–	–	7 067,83
	Nedokončená výroba a polotovary vlastnej výroby	–	–	–	–
	Výrobky	–	–	–	–
	Zvieratá	–	–	–	–
	Tovar	6 732,80	–	6 732,80	6 841,60
	Poskytnuté prevádzkové preddavky na zásoby	- 7 228,67	–	- 7 228,67	–
2.	Dlhodobé pohľadávky	10 019,82	–	10 019,82	–
	Pohľadávky z obchodného styku	925,14	–	925,14	–
	Ostatné pohľadávky	3 363,40	–	3 363,40	–
	Pohľadávky voči účastníkom združení	–	–	–	–
	Iné pohľadávky	5 731,28	–	5 731,28	–
3.	Krátkodobé pohľadávky	- 3 804,01	–	- 3 804,01	83 345,28
	Pohľadávky z obchodného styku		–	–	5 725,14
	Ostatné pohľadávky		–	–	14 164,83
	Zúčtovanie so Sociálnou poisťovňou a zdravotnými poisťovňami	- 4 862,22	–	- 4 862,22	–
	Daňové pohľadávky	1 058,21	–	1 058,21	821,29
	Pohľadávky z dôvodu finančných vzťahov k štátnemu rozpočtu a rozpočtom územnej samosprávy	–	–	–	–
	Pohľadávky voči účastníkom združení	–	–	–	–
	Spojovací účet pri združení	–	–	–	–
Iné pohľadávky		–		62 634,02	
4.	Finančné účty	762 670,19	–	762 670,19	473 899,29
	Pokladnica	99 257,10	–	99 257,10	127 863,46
	Bankové účty	663 413,09	–	663 413,09	346 035,83
	Bankové účty s dobou viazanosti dlhšou ako jeden rok	–	–	–	–
	Krátkodobý finančný majetok	–	–	–	–
	Obstaranie krátkodobého finančného majetku	–	–	–	–
C. ČASOVÉ ROZLIŠENIE SPOLU		13 931,69	–	13 931,69	22 925,19
1.	Náklady budúcich období	13 931,69	–	13 931,69	22 325,19
	Príjmy budúcich období		–	–	600,00
MAJETOK SPOLU		864 726,09	71 851,20	792 874,89	611 262,63

STRANA PASÍV			
A. VLASTNÉ ZDROJE KRYTIA MAJETKU SPOLU		465 785,44	444 150,04
1.	Imanie a peňažné fondy	—	—
	Základné imanie	—	—
	Peňažné fondy tvorené podľa osobitného predpisu	—	—
	Fond reprodukcie	—	—
	Oceňovacie rozdiely z precenenia majetku a záväzkov	—	—
	Oceňovacie rozdiely z precenenia kapitálových účastín	—	—
2.	Fondy tvorené zo zisku	190 128,74	190 128,74
	Rezervný fond	—	—
	Fondy tvorené zo zisku	—	—
	Ostatné fondy	190 128,74	190 128,74
3.	Nevysporiadaný výsledok hospodárenia minulých rokov	254 021,30	240 859,00
4.	Výsledok hospodárenia za účtovné obdobie	21 635,40	13 162,30
B. CUDZIE ZDROJE SPOLU		327 089,45	72 696,98
1.	Rezervy	28 133,74	25 286,54
	Rezervy zákonné	—	—
	Ostatné rezervy	—	—
	Krátkodobé rezervy	28 133,74	25 286,54
2.	Dlhodobé záväzky	1 424,53	1 228,98
	Záväzky zo sociálneho fondu	1 424,53	1 228,98
	Vydané dlhopisy	—	—
	Záväzky z nájmu	—	—
	Dlhodobé prijaté preddavky	—	—
	Dlhodobé nefakturované dodávky	—	—
	Dlhodobé zmenky na úhradu	—	—
	Ostatné dlhodobé záväzky	—	—
3.	Krátkodobé záväzky	297 531,18	46 281,46
	Záväzky z obchodného styku	52 328,65	23 715,15
	Záväzky voči zamestnancom	6 875,76	20 465,94
	Zúčtovanie so Sociálnou poisťovňou a zdravotnými poisťovňami	—	1 652,20
	Daňové záväzky	—	448,17
	Záväzky z dôvodu finan. vzťahov k štátnemu rozpočtu a rozpočtom územnej samosprávy	238 326,77	—
	Záväzky z upísaných nesplatených cenných papierov a vkladov	—	—
	Záväzky voči účastníkom združení	—	—
	Spojovací účet pri združení	—	—
	Ostatné záväzky	—	—
4.	Bankové výpomoci a pôžičky	—	—
	Dlhodobé bankové úvery	—	—
	Bežné bankové úvery	—	—
	Prijaté krátkodobé finančné výpomoci	—	—
C. ČASOVÉ ROZLIŠENIE SPOLU			94 415,61
	Výdavky budúcich období		345,00
	Výnosy budúcich období		94 070,61
VLASTNÉ ZDROJE A CUDZIE ZDROJE SPOLU		792 874,89	611 262,63

VÝKAZ ZISKOV A STRÁT (v €)

NÁKLADY	Činnosť			Bezprostredné účtovné obdobie
	Hlavná	Zdaňovaná	Spolu	
Spotreba materiálu	556,92	—	556,92	229 436,42
Spotreba energie	—	—	—	5 959,79
Predaný tovar		—	—	—
Opravy a udržiavanie	—	—	—	8 447,07
Cestovné	1 754,53	—	1 754,53	66 558,74
Náklady na reprezentáciu	164,93	—	164,93	2 357,90
Ostatné služby	94 543,79	—	94 543,79	464 803,23
Mzdové náklady	68 546,64	—	68 546,64	337 625,82
Zákonné sociálne poistenie a zdravotné poistenie		—	—	36 802,71
Ostatné sociálne poistenie		—	—	1 000,00
Zákonné sociálne náklady	1 120,00	—	1 120,00	1 033,40
Ostatné sociálne náklady		—	—	—
Daň z motorových vozidiel		—	—	565,05
Daň z nehnuteľností		—	—	—
Ostatné dane a poplatky	513,38	—	513,38	479,77
Zmluvné pokuty a penále		—	—	5,00
Ostatné pokuty a penále		—	—	10 367,39
Odpísanie pohľadávky	—	—	—	—
Úroky	2,02	—	2,02	0,01
Kurzové straty	5 713,15	—	5 713,15	14 250,10
Dary	108,80	—	108,80	108,80
Osobitné náklady	5 211,05	—	5 211,05	—
Manká a škody	3 062,05	—	3 062,05	15,97
Iné ostatné náklady	1 177 712,31	—	1 177 712,31	38 599,31
Odpisy dlhodobého nehmotného majetku a dlhodobého hmot. majetku	6 630,37	—	6 630,37	9 120,00
Zostatková cena predaného dlhodobého nehmotného majetku a dlhodobého hmotného majetku		—	—	—
Predané cenné papiere	—	—	—	—
Predaný materiál	—	—	—	—
Náklady na krátkodobý finančný majetok	—	—	—	—
Tvorba fondov	—	—	—	—
Náklady na precenenie cenných papierov	—	—	—	—
Tvorba a zúčtovanie opravných položiek	—	—	—	—
Poskytnuté príspevky organizačným zložkám	9 354,02	—	9 354,02	—
Poskytnuté príspevky iným účtovným jednotkám		—	—	31 345,28
Poskytnuté príspevky fyzickým osobám		—	—	1 574,69
Poskytnuté príspevky z podielu zaplatenej dane	—	—	—	—
Poskytnuté príspevky z verejnej zbierky	—	—	—	—
Účtová trieda 5 spolu	1 374 993,96	—	1 374 993,96	1 260 456,45

VÝNOSY	Činnosť			Bezprostredné účtovné obdobie
	Hlavná	Zdaňovaná	Spolu	
Tržby za vlastné výroby	–	–	–	–
Tržby z predaja služieb	672,00	–	672,00	1 437,00
Tržby za predaný tovar	–	–	–	–
Zmena stavu zásob nedokončenej výroby	–	–	–	–
Zmena stavu zásob polotovarov	–	–	–	–
Zmena stavu zásob výrobkov	–	–	–	–
Zmena stavu zásob zvierat	–	–	–	–
Aktivácia materiálu a tovaru	–	–	–	–
Aktivácia vnútroorganizačných služieb	–	–	–	–
Aktivácia dlhodobého nehmotného majetku	–	–	–	–
Aktivácia dlhodobého hmotného majetku	–	–	–	–
Zmluvné pokuty a penále	–	–	–	–
Ostatné pokuty a penále	–	–	–	–
Platby za odpísané pohľadávky	–	–	–	–
Úroky	213,78	–	213,78	88,22
Kurzové zisky	26 804,10	–	26 804,10	40 566,52
Prijaté dary	–	–	–	–
Osobitné výnosy	–	–	–	–
Zákonné poplatky	–	–	–	–
Iné ostatné výnosy	5 434,77	–	5 434,77	13 862,66
Tržby z predaja dlhodobého nehmotného majetku a dlhodobého hmotného majetku	–	–	–	–
Výnosy z dlhodobého finančného majetku	–	–	–	–
Tržby z predaja cenných papierov a podielov	–	–	–	–
Tržby z predaja materiálu	–	–	–	314,63
Výnosy z krátkodobého finančného majetku	–	–	–	–
Výnosy z použitia fondu	–	–	–	–
Výnosy z precenenia cenných papierov	–	–	–	–
Výnosy z nájmu majetku	–	–	–	–
Prijaté príspevky od organizačných zložiek	–	–	–	–
Prijaté príspevky od iných organizácií	925 767,75	–	925 767,75	619 777,75
Prijaté príspevky od fyzických osôb	373 040,36	–	373 040,36	351 380,20
Prijaté členské príspevky	–	–	–	–
Príspevky z podielu zaplatenej dane	356,64	–	356,64	37 127,01
Prijaté príspevky z verejných zbierok	64 339,96	–	64 339,96	209 070,02
Dotácie	–	–	–	–
Účtová trieda 6 spolu	1 396 629,36	–	1 396 629,36	1 273 624,01
Výsledok hospodárenia pred zdanením	21 635,40	–	21 635,40	13 167,56
Daň z príjmov	–	–	–	4,92
Dodatočné odvody dane z príjmov	–	–	–	–
Výsledok hospodárenia po zdanení	21 635,40	–	21 635,40	13 162,64
Control number	–	–	2 836 529,52	2 573 583,14

POZNÁMKY INDIVIDUÁLNEJ ÚČTOVNEJ ZÁVIERKY

zostavenej k 31. decembru 2016

Všetky údaje a informácie uvedené v týchto poznámkach vychádzajú z účtovníctva a nadväzujú na účtovné výkazy. Hodnotové údaje sú uvedené v celých EUR (pokiaľ nie je uvedené inak). Čísla uvedené za položkou v zátvorkách alebo v stĺpcoch sú odvolávky na riadok alebo stĺpec príslušného výkazu (súvaha alebo výkaz ziskov a strát).

I. VŠEOBECNÉ INFORMÁCIE:

Základné údaje o občianskom združení

Obchodné meno a sídlo	MAGNA, Štefánikova 19, 811 05 Bratislava
Dátum založenia	11. 5. 2001
Ciele združenia	<p>OZ MAGNA je občianske združenie, ktorej poslaním je pomáhať ľuďom v krízových oblastiach sveta, realizovať humanitárne a rozvojové projekty vo svete zamerané na pomoc najzraniteľnejším skupinám obyvateľstva, deťom, ženám a chorým, ktorých nefungujúci sociálny systém, vojny, epidémie, chudoba a samotná spoločnosť vytláča na okraj. Projekty OZ MAGNA predovšetkým smerujú na prevádzkovanie zdravotnej starostlivosti (HIV/AIDS, TBC), na podporu vzdelávania a na podporu komunit.</p> <p>Oblasti pôsobenia:</p> <ul style="list-style-type: none">- pomáhanie ľuďom v krízových oblastiach sveta ohrozených chudobou, vojnou, epidémiou alebo prírodnou katastrofou,- realizovanie humanitárnych projektov, zaoberanie sa dlhodobými rozvojovými projektami so zameraním na lekársku a sociálnu starostlivosť pre deti v núdzi,- vytváranie dokumentárnych filmov,- zabezpečenie osvetovej a publikačnej činnosti,- organizovanie výstavy dokumentárnej a sociálnej fotografie,- usporadúvanie informačnej a osvetovej kampane na Slovensku,- združovanie osobností, ktorým nie je ľahostajný osud ľudí v rozvojových krajinách a zvyšovanie povedomia o problémoch týchto krajín,- šírenie myšlienky humanizmu a tolerance vo svete.

Zamestnanci

	Current accounting period	Preceding accounting period
Priemerný prepočítaný počet zamestnancov	45	45
z toho počet vedúcich zamestnancov	4	4
Počet dobrovoľníkov vyslaných účtovnou jednotkou	0	0
Počet dobrovoľníkov, ktorí vykonávali dobrovoľnícku činnosť pre účtovnú jednotku počas účtovného obdobia	4	4

Právny dôvod zostavenia účtovnej závierky

Táto účtovná závierka je riadna individuálna účtovná závierka za OZ MAGNA. Bola zostavená za účtovné obdobie od 1. januára do 31. decembra 2016 podľa slovenských právnych predpisov, a to zákona o účtovníctve a postupov účtovania pre účtovné jednotky, ktoré nie sú zriadené za účelom podnikania.

Schválenie účtovnej závierky za rok 2015

Účtovnú závierku OZ MAGNA, za rok 2015 schválila správna rada dňa 31. 12. 2016.

Členovia orgánov spoločnosti

Orgán	Funkcia	Meno
Správna rada	Predseda a výkonný riaditeľ	Martin Bandžák
	Podpredseda a riaditeľ pre rozvojové a humanitárne projekty	Denisa Augustinová
	Člen správnej rady	Andrea Lafosse
Dozorná rada	Člen dozornej rady Člen dozornej rady Člen dozornej rady	Jozef Barta Juraj Vaculík MUDr. Júlia Horáková PhD.

POUŽITÉ ÚČTOVNÉ ZÁSADY A ÚČTOVNÉ METÓDY

1. OZ MAGNA uplatňuje účtovné princípy a postupy účtovania v súlade so zákonom o účtovníctve s postupmi účtovania pre účtovné jednotky, ktoré nie sú založené alebo zriadené za účelom podnikania a ktoré platia v Slovenskej republike. Účtovníctvo sa vedie v peňažných jednotkách slovenskej meny, t. j. v eurách.
2. Účtovná závierka za rok 2016 bola spracovaná za predpokladu nepretržitého pokračovania činnosti.
3. Účtovníctvo sa vedie na základe dodržania časovej a vecnej súvislosti nákladov a výnosov. Za základ sa berú všetky náklady a výnosy, ktoré sa vzťahujú na účtovné obdobie bez ohľadu na dátum ich platenia.
4. Pri oceňovaní majetku a záväzkov sa uplatňuje zásada opatrnosti, t. j. berú sa za základ všetky riziká, straty a zníženia hodnoty, ktoré sa týkajú majetku a záväzkov a ktoré sú známe ku dňu, ku ktorému sa zostavuje účtovná závierka.
5. Moment zaúčtovania výnosov - výnosy z darov sa účtujú v okamihu pripísania finančných prostriedkov na účet, nakoľko tieto príspevky sa považujú za nenávratné a nie je definované ani obdobie, v ktorom majú byť tieto prostriedky použité. Výnosy z grantov a dotácií sa účtujú časovo rozlíšené do obdobia, s ktorým vecne a časovo súvisia.
6. Dlhodobé a krátkodobé pohľadávky, záväzky, úvery a pôžičky - pohľadávky a záväzky sa v súvahe vykazujú ako dlhodobé alebo krátkodobé podľa zostatkovej doby splatnosti ku dňu, ku ktorému sa zostavuje účtovná závierka. Časť dlhodobej pohľadávky a časť dlhodobého záväzku, ktorých splatnosť nie je dlhšia ako jeden rok odo dňa, ku ktorému sa zostavuje účtovná závierka, sa vykazujú v súvahe ako krátkodobá pohľadávka alebo krátkodobý záväzok.
7. Použitie odhadov - zostavenie účtovnej závierky si vyžaduje, aby vedenie spoločnosti vypracovalo odhady a predpoklady, ktoré majú vplyv na vykazované sumy aktív a pasív, uvedenie možných budúcich aktív a pasív k dátumu, ku ktorému sa zostavuje účtovná závierka, ako aj na vykazovanú výšku výnosov a nákladov počas roka. Skutočné výsledky sa môžu od takýchto odhadov líšiť.

8. Spôsob ocenenia jednotlivých zložiek majetku a záväzkov - prvé ocenenie

Pri obstaraní majetku sa uplatňuje princíp obstarávacích cien (t. j. historických cien). Ocenenie jednotlivých položiek majetku a záväzkov je takéto:

- a. Dlhodobý hmotný a nehmotný majetok obstaraný kúpou - obstarávacou cenou. Obstarávacía cena je cena, za ktorú sa majetok obstaral, a náklady súvisiace s jeho obstaraním (prepravné, clo a pod.).
- b) Zásoby obstarané kúpou: nakupovaný materiál - obstarávacou cenou. Pri úbytku rovnakého druhu zásob sa používa metóda FIFO.
- c) Pohľadávky:
 - a) pri ich vzniku alebo bezodplatnom nadobudnutí - menovitou hodnotou,
 - b) pri odplatnom nadobudnutí (postúpení) alebo nadobudnutí vkladom do základného imania - obstarávacou cenou,
- d) Časové rozlíšenie na strane aktív súvahy - očakávanou menovitou hodnotou,
- e) Záväzky:
 - a) pri ich vzniku - menovitou hodnotou,
 - b) pri prevzatí - obstarávacou cenou,
- f) Rezervy - v očakávanej výške záväzkov alebo poistno-matematickými metódami,
- g) Daň z príjmov splatná - podľa slovenského zákona o dani z príjmu sa splatná daň z príjmov vypočíta z účtovného zisku pri sadzbe 22 % po úpravách o niektoré položky na daňové účely,
- h) Časové rozlíšenie na strane pasív súvahy - očakávanou menovitou hodnotou.
- i) Spôsob ocenenia jednotlivých zložiek majetku a záväzkov - nasledujúce ocenenie
- j) Predpokladané riziká, straty a zníženia hodnoty, ktoré sa týkajú majetku a záväzkov, sa vyjadrujú prostredníctvom rezerv, opravných položiek a odpisov.

Plán odpisov

Dlhodobý hmotný majetok sa odpisuje podľa plánu odpisov, ktorý bol stanovený vzhľadom na odhad reálnej ekonomickej životnosti. Majetok sa odpisuje počas predpokladanej doby používania zodpovedajúcej spotrebe budúcich ekonomických úžitkov z majetku. Účtovné odpisy sú rovnomerné. Majetok sa začína odpisovať v mesiaci nasledujúcom po mesiaci zaradenia do používania.

Priemerné životnosti podľa plánu odpisov sú:

Druh majetku	životnosť	Ročná sadzba odpisov
Stroje a zariadenia	4 roky	25,0 %
Stroje a zariadenia (drobný majetok)	3 roky	33,3 %

Daňové odpisy sa uplatňujú podľa sadzieb uvedených v zákone o dani z príjmov platných pre rovnomerné odpisovanie.

Prepočet údajov v cudzích menách na slovenskú menu

Majetok a záväzky vyjadrené v cudzej mene sa prepočítavajú na eurá referenčným výmenným kurzom určeným a vyhláseným Európskou centrálnou bankou (ECB) alebo Národnou bankou Slovenska (NBS) v deň predchádzajúci dňu uskutočnenia účtovného prípadu a v deň, ku ktorému sa zostavuje účtovná závierka. Prijaté a poskytnuté preddavky v cudzej mene sa ku dňu, ku ktorému sa zostavuje účtovná závierka neprepočítavajú. Pri kúpe a predaji cudzej meny za menu euro a pri prevode peňažných prostriedkov z účtu zriadeného v cudzej mene na účet zriadený v eurách a z účtu zriadeného v eurách na účet zriadený v cudzej mene sa použije kurz, za ktorý boli tieto hodnoty nakúpené alebo predané. Ak sa predaj alebo kúpa cudzej meny uskutoční za iný kurz ako ponúka komerčná banka v kurzovom lístku, použije sa kurz, ktorý komerčná banka v deň vysporiadania obchodu ponúka v kurzovom lístku. Ak sa kúpa alebo predaj neuskutočňuje s komerčnou bankou, použije sa referenčný výmenný kurz určený a vyhlásený ECB v deň predchádzajúci dňu vysporiadania obchodu.

Ostatné zásady, princípy a metódy

Nerozdelený zisk a vlastné imanie

Nerozdelený zisk predstavuje kumulatívne zisky a straty súčasných a minulých rokov. Zahŕňajú:

- neviazané fondy, ktorými sú nepoužitý darcovské finančné prostriedky bez určenia použitia, ktoré môžu byť čerpané podľa uváženia správcov OZ Magna na uskutočnenie sociálnej misie OZ Magny.
- ostatný nerozdelený zisk a akcie, ktoré predstavujú kapitál nadácie a kurzové vyrovnania vyplývajúce z prepočtu účtovných závierok subjektov na eurá. Nevyčerpané viazané fondy/ obmedzené finančné prostriedky, nie sú nezahrnuté v nerozdelenom zisku minulých rokov, ale sú považované za výnosy budúcich období.

Príjmy

Príjmy Magny zahŕňajú verejné dobrovoľné príspevky a príspevky verejných inštitúcií, ako aj príjmy z iných činností. Súkromný príjem spočíva z darov jednotlivcov a súkromných organizácií (spoločností, fondov a nadácií a iných neziskových organizácií). Verejné inštitucionálne príjmy predstavujú granty (t.j. príspevky na základe zmlúv na konkrétne projekty), dotácie a dary prijaté priamo od alebo s ručením verejných inštitúcií, ako sú vlády alebo agentúry. Príjmy z ostatných činností pochádzajú predovšetkým z obchodných a finančných transakcií.

Viazanosť príjmov

Príjem sa považuje za viazaný iba v prípade viazanosti určenej darcom. Za darcov sú považované všetky tretie strany, ktoré prispievajú k zdrojom Magny. Viazanosť určená darcom je stanovenie a obmedzenie využitia vloženého majetku či peňažných darov. Viazanosť sa môže týkať účelu (krajina, program alebo činnosť), času či iných špecifických prianí (napr. lieky). Prostriedky prijaté ako "núdzové", sú považované za viazané, ak je prípad núdze výslovne určený darcom, alebo môže byť odvodený z okolností. V ostatných prípadoch sú považované takéto prostriedky za neviazané. Dary s viazanosťou určenou darcom sú vykazované za viazané v celej ich výške. Nepoužitý viazaný dar sa prenášajú do ďalších období ako výnosy budúcich období. Dotácie a Granty sú vykazované ako viazaný príjem do výšky oprávnených výdavkov vzniknutých v bežnom roku.

Dary

Dary sú založené na nerecipročnom prevode peňažných prostriedkov alebo iných aktív alebo zrušením záväzkov. Považujú sa za príjmy momentom ich prijatia.

Granty

Granty sú účtované ako príjmy do výšky oprávnených výdavkov vzniknutých v bežnom roku. Na konci roka je rozdiel medzi prijatou hotovosťou a výškou vzniknutých výdavkov zaúčtovaný ako pohľadávky z grantov alebo výnosy budúcich období.

Nepeňažné vstupy

Nepeňažné vstupy nie sú vykazované vo výkaze ziskov a strát. Akt dobrovoľníckej práce v humanitárnych projektoch OZ Magna nie je zaznamenaný v účtovníctve. Tento príspevok predstavuje jeden zo základov stanov a princípov OZ Magna.

Výdavky

Náklady sú alokované na základe metódy úplných nákladov. Princíp metódy úplných nákladov spočíva v tom, že v rámci jednotlivkej kategórie nákladov sa zahŕňajú jednak priame náklady, ktoré sú s danou kategóriou priamo spojené (priame oprávnené náklady), ako aj pomerná časť nepriamych nákladov (režijné náklady). Preto všetky kategórie nákladov zahŕňajú platy, priame náklady a časť režijných nákladov (napr. mzdové náklady, administratívne náklady).

Riadenie finančného rizika

Úrokové riziko

OZ MAGNA nemá žiadne dlhodobé úvery.

Úverové riziko

OZ MAGNA uprednostňuje bezpečnosť svojich peňažných prostriedkov a peňažných ekvivalentov. Pohľadávky sú väčšinou voči spolupracujúcim subjektom a jednotlivcom, kde je úverové riziko nízke. Ostatné prípady nie sú materiálnej povahy, alebo sú kryté rezervami. Investície sú povolené iba do likvidných cenných papierov a iba u subjektov s vysokým úverovým ratingom. Na konci roka nenastala žiadna významná koncentrácia úverového rizika.

Riziko likvidity

Vzhľadom na povahu financovania OZ Magna, spolu s jej politikou rezerv, je riziko likvidity zanedbateľné.

Údaje vykázané na strane aktív súvahy

Dlhodobý nehmotný a hmotný majetok (r. 002 a 009 súvahy)

Pohyby na účtoch dlhodobého hmotného majetku, oprávok, opravných položiek a zostatkovej hodnoty k 31. decembru 2016.

	Samostatné hnutelné veci a súbory hnutelných vecí, dopravné prostriedky	Spolu
Prvotné ocenenie - stav na začiatku bežného účtovného obdobia	84 938,82	84 938,82
prírastky	14 076,27	14 076,27
presuny	16 610,82	16 610,82
Stav na konci bežného účtovného obdobia	82 404,27	82 404,27
Oprávky - stav na začiatku bežného účtovného obdobia	81 831,65	81 831,65
prírastky	—	—
Stav na konci bežného účtovného obdobia	71 851,20	71 851,20
Zostatková hodnota - stav na začiatku bežného účtovného obdobia	3 107,17	3 107,17
stav na konci bežného účtovného obdobia	10 553,07	10 553,07

OZ MAGNA identifikovalo na základe inventarizácie majetku a záväzkov k 31.12.2016 na svojich misiách v zahraničí dlhodobý hmotný majetok v zostatkovej hodnote 0 EUR. Majetok je dielom odpísaný a dielom úplne vyradený z evidencie.

Pohyby na účtoch dlhodobého hmotného majetku, oprávok, opravných položiek a zostatkovej hodnoty k 31. decembru 2015.

	Samostatné hnutelné veci a súbory hnutelných vecí, dopravné prostriedky	Spolu
Prvotné ocenenie - stav na začiatku bežného účtovného obdobia	86 778,22	86 778,22
prírastky	—	2 186,00
presuny	2 186,00	—
Stav na konci bežného účtovného obdobia	84 938,82	84 938,82
Oprávky - stav na začiatku bežného účtovného obdobia	72 365,05	72 365,05
prírastky	9 466,60	9 466,60
Stav na konci bežného účtovného obdobia	81 831,65	81 831,65
Zostatková hodnota - stav na začiatku bežného účtovného obdobia	12 227,17	12 227,17
stav na konci bežného účtovného obdobia	3 107,17	3 107,17

Zásoby (r. 030 súvahy)

Prehľad o pohybu zásob podľa jednotlivých súvahových položiek

Položka	Ria- dok	Stav k 1. 1. 2016	Prírastky	Úbytky	Presuny	Stav k 31. 12. 2016
Materiál	031	7 067,83	—	—	—	—
Nedokončená výroba	032	—	—	—	—	—
Výrobky	033	—	—	—	—	—
Zvieratá	034	—	—	—	—	—
Tovar	035	6 841,6	—	108,80	—	6 732,8
Poskytnuté preddavky	036	—	—	—	-7 228,67	—
Spolu	030	13 909,43	—	108,80	-7 228,67	6 732,8

OZ MAGNA vykonalo Inventarizácie majetku a záväzkové k 31. 12. 2016 na svojich misiách v zahraničí s nasledujúcim výsledkom: všetky lieky, pomôcky a nutričné prostriedky boli spotrebované alebo vyradené z evidencie, pretože boli po dátume expirácie. Všetky nákupy nutričných prostriedkov, liekov a zdravotníckeho materiálu sú nakupované tak, aby boli okamžite spotrebované. Cieľom je vyššia efektivita hospodárenia so spomínaným materiálom. Okrem toho sa v zásobách tovaru nachádzajú výtlačky kníh, ktorých predajom občianske združenie realizuje osvetovú činnosť a zároveň získava finančné zdroje na podporu ostatných aktivít. V roku 2016 darovala predmetné knihy v počte 17 ks. Na poskytnutých zálohách eviduje nevyrovnané pohľadávky sa zamestnancov - pôžičky do pokladní novo zakladaných misií.

Pohľadávky (r. 037 a 042 súvahy)

Členenie pohľadávok celkom vrátane skupiny:

31. december 2016

Kategória pohľadávok	Do lehoty splatnosti	Overdue					Celkom
		< 30 dní	< 90 dní	< 180 dní	< 360 dní	> 360 dní	
Dlhodobé (r. 037)	—	—	—	—	—	—	—
Krátkodobé (r. 042)	1 058,21	—	—	—	—	1 058,21	1 058,21

OZ MAGNA identifikovalo na základe Inventarizácie majetku a záväzkov k 31. 12. 2016 na svojich misiách v zahraničí a na Slovensku pohľadávky v celkovej hodnote 1 058,21 EUR. Bežná lehota splatnosti pohľadávok je 14 dní.

31. december 2015

Kategória pohľadávok	Do lehoty splatnosti	Overdue					Celkom
		< 30 dní	< 90 dní	< 180 dní	< 360 dní	> 360 dní	
Dlhodobé (r. 037)	—	—	—	—	—	—	—
Krátkodobé (r. 042)	82 420,14	—	—	—	—	925,14	83 345,28

Pohľadávky podľa zostatkovej doby splatnosti

	Stav na konci bežného účetného obdobia	Stav na konci bezprostredne predchádzajúceho účetného obdobia
Pohľadávky do lehoty splatnosti	0	82 420,14
Pohľadávky po lehote splatnosti	1 058,21	925,14
SPOLU	1 058,21	83 345,28

Finančné účty (r. 051 súvahy)

Spoločnosť má finančný majetok v štruktúre:

Krátkodobý finančný majetok	Stav na konci bežného účetného obdobia	Stav na konci bezprostredne predchádzajúceho účetného obdobia
Pokladnica	99 257,10	127 795,06
Ceniny	0,00	68,40
Bežné bankové účty	663 413,09	346 035,83
Bankové účty s dobou viazanosti dlhšou ako jeden rok	—	—
Penlaze na ceste	—	—
SPOLU	762 670,19	473 899,29

OZ MAGNA združenie identifikovalo na základe Inventarizácie majetku a záväzkov k 31. 12. 2016 na svojich misiách v zahraničí hotovostné finančné prostriedky a finančné prostriedky vedené na bežných účtoch v bankách v celkovej výške 762 670,19 EUR.

Časové rozlíšenie (r. 057 súvahy)

Položka	31. december 2016	31. december 2015
Náklady budúcich období	13 931,69	22 325,19
z toho:		
Domény, poistenie	3 757,57	4 151,67
materiál	—	—
medicínske služby a nájom v misiách	10 174,12	17 268,78
sociálne náklady		
iné ostatné náklady		904,74
Príjmy budúcich období		600,00
z toho:		
reklama		600,00
Spolu	13 931,69	22 925,19

OZ MAGNA identifikovalo na základe inventarizácie majetku a záväzkov k 31. 12. 2015 na svojich misiách v zahraničí časové rozlíšenie nákladov a výnosov v celkovej výške 22 925,19 EUR.

OZ MAGNA identifikovalo na základe inventarizácie majetku a záväzkov k 31. 12. 2016 na svojich misiách v zahraničí časové rozlíšenie nákladov a výnosov v celkovej výške 13 931,69 EUR.

Údaje vykázané na strane pasív súvahy

Vlastné zdroje krytia majetku (r. 061 súvahy)

Vlastné imanie OZ MAGNA k 31. 12. 2016 je tvorené z výsledkov hospodárenia za aktuálne a minulé účtovné obdobia. Výsledok hospodárenia (strata) bol na základe rozhodnutia správnej rady o rozdelení hospodárskeho výsledku za rok 2016 v plnej výške preúčtovaný na nevysporiadaný výsledok hospodárenia minulých rokov. Výsledok hospodárenia (zisk) za rok 2016 bude preúčtovaný v plnej výške v roku 2017 na nevysporiadaný výsledok hospodárenia minulých rokov.

PREHLAD ZMIEN VLASTNÉHO IMANIA

31. december 2016

Položka	Stav k 1. 1. 2016	Prírastky	Úbytky	Presuny	Stav k 31. 12. 2016
Imanie a fondy					
Základné imanie					
z toho:					
Fondy tvorené podľa osobitného predpisu					
Fond reprodukcie					
Oceňovacie rozdiely z precenenia majetku a záväzkov					
Oceňovacie rozdiely z precenenia kapitálových účastí					
Fondy zo zisku					
Rezervný fond					
Fondy tvorené zo zisku					
Ostatné fondy	190 128,74				190 128,74
Nevysporiadaný výsledok hospodárenia minulých rokov	240 858,66	13 162,30			254 021,30
Výsledok hospodárenia za účtovné obdobie					21 635,40
SPOLU	444 150,04	13 162,30			465 785,44

Rozdelenie účtovného zisku alebo vyrovnanie straty za rok 2015

Názov položky	Bezprostredne predchádzajúce účtovné obdobie
Účtovný zisk/strata	13 162,64
Rozdelenie účtovného zisku/straty	
Prídel do základného imania	
Prídel do fondu tvoreného podľa osobitného predpisu	
Prídel do fondu reprodukcie	
Prídel do rezervného fondu	
Prídel do fondu tvoreného zo zisku	
Prídel do ostatných fondov	
Úhrada straty minulých období	
Prevod do sociálneho fondu	
Prevod do nevyporiadaného výsledku hospodárenia minulých rokov	13 162,64
Iné	

Rezervy (r. 075 súvahy)

Krátkodobé rezervy (r. 078 súvahy)

31. december 2016

Charakteristika rezervy	Stav k 1. 1. 2016	Tvorba	Použitie	Zrušenie	Stav k 31. 12. 2016
Krátkodobé rezervy					
Krátkodobé zákonné rezervy (r. 078)	25 286,54				28 133,74
z toho:					
Rezerva na nevyčerpané dovolenky	566,54				
Rezerva na audit účtovnej závierky, účtovnú závierku, a rekonštrukciu účtovníctva	24 720,00				28 133,74
SPOLU	25 286,54				28 133,74

31 December 2015

Charakteristika rezervy	Stav k 1. 1. 2015	Tvorba	Použitie	Zrušenie	Stav k 31. 12. 2015
Krátkodobé rezervy					
Krátkodobé zákonné rezervy (r. 078)	12 375,53	25 286,54	12 375,53		25 286,54
z toho:					
Rezerva na nevyčerpané dovolenky	7 575,53	566,54	7 575,53		566,54
Rezerva na audit účtovnej závierky	4 800,00	24 720,00	4 800,00		24 720,00
SPOLU	12 375,53	25 286,54	12 375,53		25 286,54

Záväzky (r. 079 a 87 súvahy)

Výška záväzkov do lehoty a po lehote splatnosti vrátane skupiny:

31. december 2016

Položka	Splatnosť			Celkom
	do lehoty	do 360 dní po lehote	nad 360 dní po lehote	
Záväzky z obchodného styku (r. 88)	41 055,56	11 273,09		52 328,65
Záväzky voči zamestnancom (r. 89)	6 875,76			6 875,65
Záväzky so sociálnou poisťovňou a zdravotnými poisťovňami (r. 90)				
Daňové záväzky (r. 91)				
Záväzky včrtné štátnemu rozpočtu (r. 92)	238 326,77			238 326,77
Spolu k 31. decembru 2016	286 258,09	11 273,09		297 531,18

Položka	Splatnosť			Celkom
	do lehoty	do 360 dní po lehote	nad 360 dní po lehote	
Závazky z obchodného styku (r. 88)	18 663,26	4 767,25	285,00	23 715,15
Závazky voči zamestnancom (r. 89)	20 465,94	–	–	20 465,94
Závazky so sociálnou poisťovňou a zdravotnými poisťovňami (r. 90)	1 652,20	–	–	1 652,20
Daňové záväzky (r. 91)	448,17	–	–	448,17
Spolu k 31. decembru 2015	41 229,57	4 767,25	285,00	46 281,46

Závazky podľa zostatkovej doby splatnosti

Položka	Spolu k 31. 12. 2016	Spolu k 31. 12. 2015
Krátkodobé záväzky:		
Závazky po lehote splatnosti		5 052,25
Závazky so zostatkovou dobou splatnosti do 1 roka vrátane	297 531,18	41 227,57
Spolu krátkodobé záväzky	297 531,18	46 281,82
Dlhodobé záväzky:		
Závazky so zostatkovou dobou splatnosti 1 až 5 rokov		
Závazky so zostatkovou dobou splatnosti nad 5 rokov	1 424,53	1 128,98
Spolu dlhodobé záväzky	1 424,53	1 128,98

Občianske združenie identifikovalo na základe inventarizácie majetku a záväzkov k 31.12.2016 na svojich misiách v zahraničí záväzky v celkovej výške 44 434,15 EUR.

Časové rozlíšenie (r. 101 súvahy)

Položka	31. december 2016	31. december 2015
Výnosy budúcich období krátkodobé z toho:		94 071,61
Prijaté gratny od iných organizácií		94 071,61
Výdavky budúcich období krátkodobé z toho:		345,00
Služby spojené s nájmom za 2016/01		345,00
Spolu	0,00	94 415,61

VÝNOSY (HLAVNÁ ČINNOSŤ)

Tržby z predaja tovaru, vlastných výrobkov a služieb (r. 39, 40 a 41 výkazu ziskov a strát). Tržby za vlastné výkony a tovar podľa hlavných oblastí pôsobenia:

Oblasť odbytu	2016		2015	
	EUR	%	EUR	%
Slovensko	672,00	100	1 437,00	100
Zahraničie celkom	–	–	–	–
Total sale		–	–	–

Tržby za vlastné výkony a tovar podľa typov výrobkov a služieb:

Výrobok/	2016		2015	
	EUR	%	EUR	%
Služby spojené s riadením projektov a misií	–	–	–	–
Knihy „Stratené životy“	–	–	–	–
Predaj celkom	–	–	–	–

1.2. Výnosy z prijatých príspevkov (r. 67. až 72 výkazu ziskov a strát)

Výnosy z prijatých príspevkov a ostatné výnosy:

	2016		2015	
	v celých EUR	%	v celých EUR	%
Prijaté príspevky				
Prijaté príspevky od iných organizácií	925 767,75	67,89	619 777,75	50,92
Prijaté príspevky od fyzických osôb	373 040,36	27,36	351 380,20	28,86
Prijaté príspevky z podielu zaplatenej dane (2 %)	356,64	0,0002	37 127,01	3,05
Prijaté príspevky z verejných zbierok	64 339,96	4,72	209 070,02	17,17
Prijaté príspevky spolu	1 363 504,71	100,00	1 143 560,15	100,00
Iné ostatné výnosy	5 435,00	100,00	126,18	100,00
Iné ostatné výnosy (odpustenie záväzku)	–	–	–	–
Iné ostatné výnosy (zaokrúhlenie)	–	–	–	–
Iné ostatné výnosy celkom	5 435,00	100,00	126,18	100,00

Prijaté príspevky predstavujú príspevky prijaté od iných organizácií, fyzických osôb a príspevky z podielu zaplatenej dane alebo nárok na príspevky od právnických a fyzických osôb. Všetky prijaté príspevky boli peňažného charakteru.

Finančné výnosy (r. 53. až 54 výkazu ziskov a strát)

Položka	2016	2015
Vynosové úrokv	213,78	88,22
z vkladov na bežnom účte	213,78	88,22
Kurzové zisky	26 804,10	40 566,52
realizované	26 804,10	40 566,52

NÁKLADY (HLAVNÁ ČINNOSŤ)

Náklady z hlavnej činnosti

Item	2016	2015
Spotreba materiálu	556,92	229 436,42
Spotreba energie		5 959,79
Opravy a udržiavanie		8 447,07
Cestovné	1 754,53	66 558,74
Náklady na reprezentáciu	164,93	2 357,90
Ostatné služby	94 543,79	464 803,23
z toho vybrané položky:		
Nájomné a služby s tým spojené	7 828,28	103 779,00
Fundraisin, PR a komunikácia	20 890,91	20 933,00
Právne a účtovnícke služby	3 302,80	37 639,00
Telefónne poplatky, poštovné komunikácia	1 089,71	13 784,00
Lekárske štúdie, poradenstvo a náklady na odborníkov	32 769,00	8 342,00
Poskytnuté príspevky iným účtovným jednotkám		31 345,28
Poskytnuté príspevky fyzickým osobám		1 574,69

Jednotlivé druhy nákladov	Suma
overenie účtovnej závierky	6 000,00
uistovacie audítorské služby s výnimkou overenia účtovnej závierky	
súvisiace audítorské služby	
daňové poradenstvo	
ostatné neaudítorské služby	
Spolu	6 000,00

Prehľad o účele a výške použitia podielu zaplatenej dane za bežné účtovné obdobie

Účel použitia podielu zaplatenej dane	Použitá suma z bezprostredne predchádzajúceho účtovného obdobia	Použitá suma bežného účtovného obdobia
Rozvojový a humanitárny projekt so zameraním na lekársku a sociálnu starostlivosť	51 507,00	5 000,00
Zostatok podielu zaplatenej dane bežného účtovného obdobia	0,00	0,00

1.2. Ostatné náklady z hlavnej činnosti

Položka	2016	2015
Osobné náklady		375 461,93
Mzdové náklady	68 546,64	337 625,82
Zákonné sociálne oistenie a zdravotné oistenie		36 802,71
Zákonné sociálne náklady	1 120,00	1 033,40
Ostatné dane a poplatky	513,38	479,77
Zmluvné pokuty a penále		5,00
Ostatné pokuty a penále		10 367,39
Dary	108,80	108,80
Iné ostatné náklady	1 177 712,31	38 599,31
Amortizácia, odpisy, opravné položky k dlhodobému hmotnému a nehmotnému majetku:	6 630,37	—
dlhodobého hmotného majetku:		
odpisy		9 120,00
opravná položka	—	—

Finančné náklady

Položka	2016	2015
Nákladové úroky	2,02	–
Kurzové stratv realizované	5713,15	14 250,10
	–	–

DAŇ Z PRÍJMOV

Sadzba dane z príjmov pre rok 2016 je 22 %. Občianske združenie nemalo žiadne úľavy z daní.

Odsúhlasenie dane z príjmov

Položka	2016	2015
Splatná daň z príjmov (r. 76)	0,00	4,92
Daň z príjmov celkom	0,00	4,92

	2016			2015		
	Základ dane	Daň	Daň v %	Základ dane	Daň	Daň v %
Výsledok hospodárenia pred zdanením	21635,4			13 167,56		
z toho:						
Teoretická daň		4 760,00	22		2 896,87	22
Daňovo neuznaná daň	1 374 993,96	302 498,67	22	1 260 456,45	277 300,42	22
Výnosy nepodliehajúce dani	- 1 396 629,36	- 307 258,46	22	- 1 273 624,01	- 280 197,28	22
Umorenie daňovej straty	–	–	–	–	–	–
Spolu	0,00	0,00	22	0,00	0,00	22
Splatná daň z príjmov		0	22		4,92	22
Dodatočné odvody dane z príjmov		–	22		–	22
Celková daň z príjmov			22		4,92	22

MAGNA má povinnosť podávať daňové priznanie iba v prípade, že realizuje podnikateľskú činnosť. V roku 2016 žiadnu podnikateľskú činnosť nevykonávala a výnosy, z ktorých bola daň z príjmu vybratá zrážkou predstavujú len úroky z vkladov na bežných účtoch.

OPIS ÚDAJOV NA PODSÚVAHOVÝCH ÚČTOCH

Účtovná jednotka nemá náplň pre túto položku.

Ostatné informácie

Opis a hodnota i ných aktív, ktorými sa rozumie možný majetok, ktorý vznikol v dôsledku minulých udalostí a ktorého existencia alebo vlastníctvo závisí od toho, či nastane alebo nenastane jedna alebo viac neistých udalostí v budúcnosti, ktorých vznik nezávisí od účtovnej jednotky: týmito i nými aktívami sú napríklad práva zo servisných zmlúv, poisťných zmlúv, koncesionárskych zmlúv, licenčných zmlúv, práva z investovania prostriedkov získaných oslobodením od dane z príjmov.

Účtovná jednotka nemá náplň pre túto položku.

Opis a hodnota iných pasív vyplývajúcich zo súdnych rozhodnutí, z poskytnutých záruk, zo všeobecne záväzných právnych predpisov, z ručenia podľa jednotlivých druhov ručenia takými i nými pasívami sú:

- možná povinnosť, ktorá vznikla ako dôsledok minulej udalosti a ktorej existencia závisí od toho, či nastane alebo nenastane jedna alebo viac neistých udalostí v budúcnosti, ktorých vznik nezávisí od účtovnej jednotky, alebo
- povinnosť, ktorá vznikla ako dôsledok minulej udalosti, ale ktorá sa nevykazuje v súvahe, pretože nie je pravdepodobné, že na splnenie tejto povinnosti bude potrebný úbytok ekonomických úžitkov, alebo výška tejto povinnosti sa nedá spoľahlivo oceniť.

Účtovná jednotka nemá náplň pre túto položku.

Opis významných položiek ostatných finančných povinností, ktoré sa nesledujú v účtovníctve a neuvádzajú sa v súvahe: pri každej položke sa uvádza jej opis, výška a údaj, či sa týka spriaznených osôb, a to:

- a) povinnosť z devízových termínovaných obchodov a iných finančných derivátov,
- b) povinnosť z opčných obchodov,
- c) zákonná povinnosť alebo zmluvná povinnosť odobrať určité produkty alebo služby, napríklad z dodávateľských alebo odberateľských zmlúv,
- d) povinnosť z leasingových, nájomných, servisných, poisťných, koncesionárskych, licenčných zmlúv a podobných zmlúv,
- e) iné povinnosti.

Účtovná jednotka nemá náplň pre túto položku.

Prehľad nehnuteľných kultúrnych pamiatok, ktoré sú v správe alebo vo vlastníctve účtovnej jednotky,

Účtovná jednotka nemá náplň pre túto položku.

Informácie o významných skutočnostiach, ktoré nastali medzi dňom, ku ktorému sa zostavuje účtovná závierka a dňom jej zostavenia.

V občianskom združení nenastali žiadne iné mimoriadne udalosti po dni, ku ktorému sa zostavuje účtovná závierka a ktoré by mali vplyv na verné zobrazenie skutočnosti, ktoré sú predmetom účtovníctva.

Občianske združenie nemá žiadne iné záväzky a ostatné finančné povinnosti, ktoré sa nesledujú v bežnom účtovníctve a neuvádzajú sa v súvahe

SPRÁVA NEZÁVISLÉHO AUDÍTORA

Valnému zhromaždeniu, správnej a dozornej rade a riaditeľovi
občianskeho združenia MAGNA, o. z.
Štefánikova 19, 811 05 Bratislava

Správa z auditu účtovnej závierky

Názor

Uskutočnili sme audit účtovnej závierky občianskeho združenia **MAGNA, o. z., so sídlom v Bratislave** („občianske združenie“), ktorá obsahuje súvahu k 31. decembru 2016, výkaz ziskov a strát za rok končiaci sa k uvedenému dátumu a poznámky, ktoré obsahujú súhrn významných účtovných zásad a účtovných metód.

Podľa nášho názoru priložená účtovná závierka poskytuje pravdivý a verný obraz finančnej situácie občianskeho združenia k 31. decembru 2016 a výsledku jej hospodárenia za rok končiaci sa k uvedenému dátumu v súlade so zákonom č. 431/2002 Z.z. o účtovníctve v znení neskorších predpisov (ďalej len „zákon o účtovníctve“).

Základ pre názor

Audit sme vykonali podľa medzinárodných audítorských štandardov (International Standards on Auditing - ISA). Naša zodpovednosť podľa týchto štandardov je uvedená v odseku Zodpovednosť audítora za audit účtovnej závierky. Od občianskeho združenia sme nezávislí podľa ustanovení zákona č. 423/2015 o štatutárnom audite a o zmene a doplnení zákona č. 431/2002 Z. z. o účtovníctve v znení neskorších predpisov (ďalej len „zákon o štatutárnom audite“) týkajúcich sa etiky, vrátane Etického kódexu audítora, relevantných pre náš audit účtovnej závierky a splnili sme aj ostatné požiadavky týchto ustanovení týkajúcich sa etiky. Sme presvedčení, že audítorské dôkazy, ktoré sme získali, poskytujú dostatočný a vhodný základ pre náš názor.

Zodpovednosť štatutárneho orgánu za účtovnú závierku

Štatutárny orgán je zodpovedný za zostavenie tejto účtovnej závierky tak, aby poskytovala pravdivý a verný obraz podľa zákona o účtovníctve a za tie interné kontroly, ktoré považuje za potrebné na zostavenie účtovnej závierky, ktorá neobsahuje významné nesprávnosti, či už v dôsledku podvodu alebo chyby.

Pri zostavovaní účtovnej závierky je štatutárny orgán zodpovedný za zhodnotenie schopnosti občianskeho združenia nepretržite pokračovať vo svojej činnosti, za opísanie skutočností týkajúcich sa nepretržitého pokračovania v činnosti, ak je to potrebné, a za použitie predpokladu nepretržitého pokračovania v činnosti v účtovníctve, ibaže by mal v úmysle občianske združenie zlikvidovať alebo ukončiť jej činnosť, alebo by nemal inú realistickú možnosť než tak urobiť.

Zodpovednosť audítora za audit účtovnej závierky

Našou zodpovednosťou je získať primerané uistenie, či účtovná závierka ako celok neobsahuje významné nesprávnosti, či už v dôsledku podvodu alebo chyby, a vydať správu audítora, vrátane názoru. Primerané uistenie je uistenie vysokého stupňa, ale nie je zárukou toho, že audit vykonaný podľa medzinárodných audítorských štandardov vždy odhalí významné nesprávnosti, ak také existujú. Nesprávnosti môžu vzniknúť v dôsledku podvodu alebo chyby a za významné sa považujú vtedy, ak by sa dalo odôvodnene očakávať, že jednotlivito alebo v súhrne by mohli ovplyvniť ekonomické rozhodnutia používateľov, uskutočnené na základe tejto účtovnej závierky.

V rámci auditu uskutočneného podľa medzinárodných audítorských štandardov, počas celého auditu uplatňujeme odborný úsudok a zachováваме profesionálny skepticizmus. Okrem toho:

- Identifikujeme a posudzujeme riziká významnej nesprávnosti účtovnej závierky, či už v dôsledku podvodu alebo chyby, navrhujeme a uskutočňujeme audítorské postupy reagujúce na tieto riziká a získavame audítorské dôkazy, ktoré sú dostatočné a vhodné na poskytnutie základu pre náš názor. Riziko neodhalenia významnej nesprávnosti v dôsledku podvodu je vyššie ako toto riziko v dôsledku chyby, pretože podvod môže zahŕňať tajnú dohodu, falšovanie, úmyselné vynechanie, nepravdivé vyhlásenie alebo obídenie internej kontroly.
- Oboznamujeme sa s internými kontrolami relevantnými pre audit, aby sme mohli navrhnúť audítorské postupy vhodné za daných okolností, ale nie za účelom vyjadrenia názoru na efektívnosť interných kontrol občianskeho združenia.
- Hodnotíme vhodnosť použitých účtovných zásad a účtovných metód a primeranosť účtovných odhadov a uvedenie s nimi súvisiacich informácií, uskutočnené štatutárnym orgánom.
- Robíme záver o tom, či štatutárny orgán vhodne v účtovníctve používa predpoklad nepretržitého pokračovania v činnosti a na základe získaných audítorských dôkazov záver o tom, či existuje významná neistota v súvislosti s udalosťami alebo okolnosťami, ktoré by mohli významne spochybniť schopnosť občianskeho združenia nepretržite pokračovať v činnosti. Ak dospejeme k záveru, že významná neistota existuje, sme povinní upozorniť v našej správe audítora na súvisiace informácie uvedené v účtovnej závierke alebo, ak sú tieto informácie nedostatočné, modifikovať náš názor. Naše závery vychádzajú z audítorských dôkazov získaných do dátumu vydania našej správy audítora. Budúce udalosti alebo okolnosti však môžu spôsobiť, že občianske združenie prestane pokračovať v nepretržitej činnosti.
- Hodnotíme celkovú prezentáciu, štruktúru a obsah účtovnej závierky vrátane informácií v nej uvedených, ako aj to, či účtovná závierka zachytáva uskutočnené transakcie a udalosti spôsobom, ktorý vedie k ich vernému zobrazeniu.

Správa k ďalším požiadavkám zákonov a iných právnych predpisov

Správa k informáciám, ktoré sa uvádzajú vo výročnej správe

Štatutárny orgán je zodpovedný za informácie uvedené vo výročnej správe, zostavenej podľa požiadaviek zákona o účtovníctve.

Náš vyššie uvedený názor na účtovnú závierku sa nevzťahuje na iné informácie vo výročnej správe.

V súvislosti s auditom účtovnej závierky je našou zodpovednosťou oboznámenie sa s informáciami uvedenými vo výročnej správe a posúdenie, či tieto informácie nie sú vo významnom nesúlade s auditovanou účtovnou závierkou alebo našimi poznatkami, ktoré sme získali počas auditu účtovnej závierky, alebo sa inak zdajú byť významne nesprávne.

Posúdili sme, či výročná správa občianskeho združenia obsahuje informácie, ktorých uvedenie vyžaduje zákon o účtovníctve.

Na základe prác vykonaných počas auditu účtovnej závierky, podľa nášho názoru:

- informácie uvedené vo výročnej správe zostavenej za rok 2016 sú v súlade s účtovnou závierkou za daný rok,
- výročná správa obsahuje informácie podľa zákona o účtovníctve.

Okrem toho, na základe našich poznatkov o účtovnej jednotke a situácii v nej, ktoré sme získali počas auditu účtovnej závierky, sme povinní uviesť, či sme zistili významné nesprávnosti vo výročnej správe, ktorú sme obdržali pred dátumom vydania tejto správy audítora. V tejto súvislosti neexistujú zistenia, ktoré by sme mali uviesť.

Bratislava, 31.12.2017



INTERAUDIT INTERNATIONAL, s. r. o.

Sabinovská 14

821 02 Bratislava

Licencia SKAU 234

Ing. Peter Dvorák

kľúčový štatutárny audítor

Licencia SKAU 0759



MAGNA

Štefánikova 19, 811 05 Bratislava, Slovenská republika

+421 2 38 10 46 69

kancelaria@magna.org

www.magna.sk

Ak máte akékoľvek otázky neváhajte nás kontaktovať, radi vám pomôžeme.